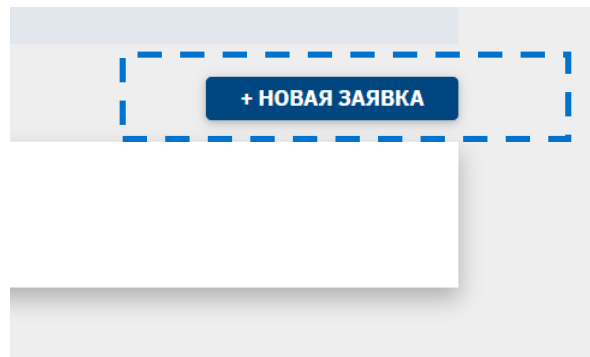
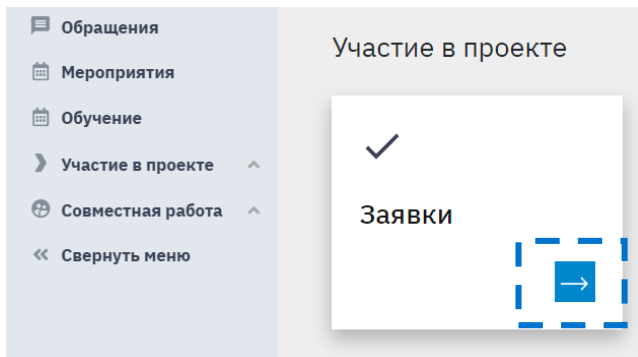


Инструкция по подаче заявки на участие в национальном проекте «Производительность труда и поддержка занятости»

Подача заявки

Для подачи заявки на участие предприятия в Национальном проекте «Производительность труда и поддержка занятости» пользователь в обязательном порядке должен быть **зарегистрирован в Личном кабинете**. После регистрации пользователь сможет подать заявку на участие, нажав соответствующую кнопку в Личном кабинете



4 шага для участия в проекте



Указать контакты заявителя



Предоставить общую информацию о предприятии



Заполнить страницу с финансовой информацией о предприятии



Скачать заполненную заявку, подписать её у уполномоченного представителя компании, и прикрепить скан подписанной заявки вместе со сканом подтверждающего документа по выручке по форме №2

1 шаг Контакты заявителя

Для возможности оперативной связи с автором заявки по вопросу ее корректировки следует указать контактные данные:

- › ФИО заявителя (подтягивается автоматически)
- › Адрес электронной почты (подтягивается автоматически)
- › Мобильный телефон

2 шаг Общая информация о предприятии



Необходимо указать идентификационный номер налогоплательщика предприятия (ИНН)



При условии принадлежности предприятия к перечню компаний, утвержденному распоряжением Правительства РФ от 23.01.2003 № 91-р, либо отнесения предприятия к государственной корпорации, утвержденной в соответствии с Федеральным законом, следует поставить галочку в соответствующем поле



При условии подачи заявки от филиала или обособленного структурного подразделения предприятия следует поставить галочку в соответствующем поле. В графе «код ОКВЭД-2» **вид деятельности** следует указывать **по головной компании**

2 шаг Общая информация о предприятии



Необходимо указать код причины поставки на учет (КПП)



Полное наименование предприятия следует указать в соответствии с данными единого государственного реестра юридических лиц (ЕГРЮЛ) ФНС России



«Код ОКВЭД-2» заполняется в соответствии с **основным видом экономической деятельности** согласно данным ЕГРЮЛ ФНС России или Росстата. Вид экономической деятельности **является одним из базовых критериев отбора.**

2 шаг Общая информация о предприятии

Возможно участие в проекте **по дополнительному коду ОКВЭД-2** при документарном подтверждении выручки по данному виду экономической деятельности в размере не менее 400 млн рублей, при условии, что общий размер выручки предприятия не превышает 30 млрд рублей.

Следует предоставить один из следующих документов:



1. Форма № 1-Предприятие, утвержденная приказом Росстата от 21.08.2017 № 541
2. Бухгалтерская справка предприятия, оформленная и заверенная в соответствии с требованиями Федерального закона от 06.12.2011 г. № 402-ФЗ «О бухгалтерском учете»
3. Справка-подтверждение основного вида экономической деятельности по форме Приложения №2 к Порядку подтверждения основного вида экономической деятельности страхователя по обязательному социальному страхованию от несчастных случаев на производстве и профессиональных заболеваний – юридического лица, а также видов экономической деятельности подразделений страхователя, являющихся самостоятельными классификационными единицами, утвержденному Приказом Минздравсоцразвития России от 31.01.2006 №55

2 шаг Общая информация о предприятии



Графа «раздел ОКВЭД-2» заполняется автоматически исходя из введенного кода ОКВЭД-2



В графе «регион компании» следует указать субъект РФ, в котором **юридически зарегистрировано предприятие**. Участие в проекте возможно с момента подписания соглашения между регионом и ФЦК



В графе «дата регистрации предприятия в ЕГРЮЛ» указывается дата **присвоения ОГРН**



ФИО генерального директора заполняется полностью



Юридический адрес предприятия указывается по головной компании



Адрес фактического места расположения предприятия или обособленного структурного подразделения

2 шаг Общая информация о предприятии



При условии включения предприятия в реестр оборонно-промышленного комплекса следует поставить галочку в соответствующем поле



При условии доли налоговых резидентов **иностранных государств** в уставном (складочном) капитале предприятия **менее 25 %** следует поставить галочку в соответствующем поле. Если данное требование не выполняется, предприятие имеет право на участие в национальном проекте **без привлечения государственных средств (самостоятельно). Является одним из базовых критериев отбора**



В разделе «дополнительные меры поддержки» **по желанию** предприятия следует поставить галочки напротив тех стимулирующих мер, которые интересны руководству компании. Детальная информация о данных мерах указана на сайте ФЦК в подразделе «Системные меры» раздела «Национальный проект»

2 шаг Общая информация о предприятии



Из выпадающего списка следует выбрать один из трех возможных форматов участия в проекте:

1. поддержка федерального центра компетенций
2. поддержка регионального центра компетенций
3. самостоятельно



В разделе «мотивация генерального директора» следует в свободной форме указать желаемые результаты и эффекты от участия в проекте. Данная информация необходима для понимания степени заинтересованности компании в реализации проекта.



При условии готовности делиться полученным опытом с предприятиями региона следует поставить галочку в соответствующем поле.

3 шаг Общая информация о предприятии



В разделе «Выручка» следует указать **фактические значения за 2016-2018 годы** согласно отчету о финансовых результатах (ОКУД 0710002). Строка 2110. **Является одним из базовых критериев отбора.** На период 2019-2022 гг. следует указать прогнозные данные с учетом ожидаемого роста производительности труда



В разделе «Себестоимость реализации товаров, работ и услуг» следует указать фактические данные согласно отчету о финансовых результатах (ОКУД 0710002) за 2016-2018 гг. Строка 2120



В разделе «Среднесписочная численность» нужно указать фактические значения за 2016-2018 годы согласно форме 1-Т, утвержденной приказом Росстата от 2.08.2016 № 379. На период 2019-2022 гг. следует указать прогнозные данные с учетом ожидаемого роста производительности труда

3 шаг Общая информация о предприятии



В разделе «ФОТ» следует указать фактические значения за 2016-2018 годы согласно форме 1-Т, утвержденной приказом Росстата от 2.08.2016 № 379



В разделе «Запасы на конец периода» следует указать фактические значения за 2016-2018 годы согласно бухгалтерскому балансу. Строка 1210. На период 2019-2022 гг. следует указать прогнозные данные с учетом ожидаемого роста производительности труда



В разделе «ключевые продукты/процессы» следует указать основные производимые продукты или услуги и их долю в выручке предприятия, а также среднее время на их производство.

3 шаг Общая информация о предприятии

Ключевые продукты/процессы

Наименование процесса/продукта	Доля в выручке %
<input type="text"/>	<input type="text"/>
<input type="checkbox"/> Можно нарастить объем продаж за счет наращивания объемов производства	
Время производства единицы продукции (время от поступления на склад сырья и материалов для изготовления продукта до отгрузки на склад готовой продукции)	
<input type="text" value="До 24 часов"/>	

При возможности увеличения выручки за счет роста объема производства следует поставить галочку в соответствующем поле

Добавить продукт/процесс

Необходимое значение выбираем из выпадающего списка

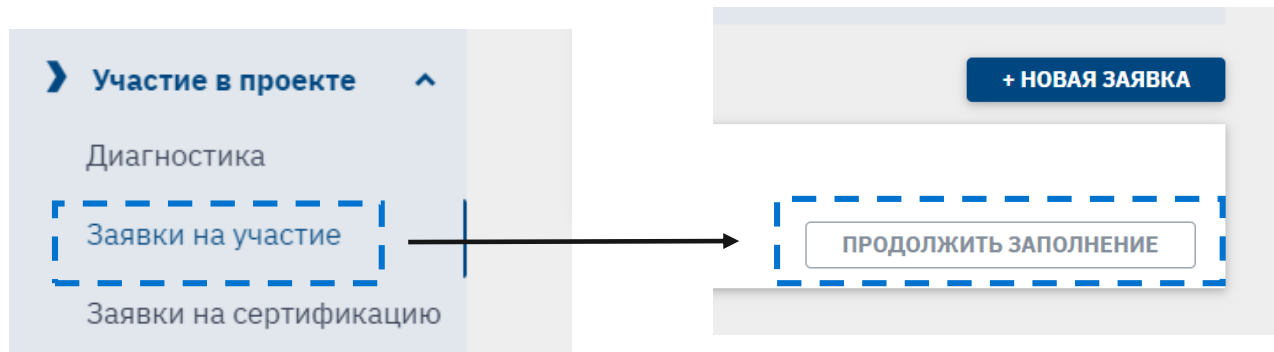
4 шаг Подписание заявки



После завершения 3 шага заявка будет автоматически сформирована на сайте. Ее следует скачать, распечатать, **подписать у уполномоченного представителя компании, поставить печать организации** и сделать скан-копию подписанной заявки



Для прикрепления подписанной заявки необходимо зайти в личный кабинет во вкладку заявки на участие



4 шаг Подписание заявки



На открывшейся странице следует прикрепить скан подписанной заявки с печатью организации и подтверждающий документ по выручке, нажать кнопку «Отправить», после чего заявка будет направлена на рассмотрение в ФЦК.

Прикрепляем скан-копию подписанной заявки с печатью предприятия

Скан-копия заявки* (<50мб)

Перетащите сюда файл
или [выберите на компьютере](#)

Прикрепляем подтверждающие документы по выручке (Отчет о финансовых результатах)

[Скачать](#) заполненную заявку в формате PDF

Отчет о финансовых результатах за январь-декабрь 2018 (<10мб)

Перетащите сюда файл
или [выберите на компьютере](#)

Рассмотрение заявки



Статус рассмотрения заявки можно отслеживать в личном кабинете. На электронный адрес лица, подавшего заявку, придет уведомление о поступлении заявки на рассмотрение. Срок рассмотрения заявки – до 10 рабочих дней.

Информация
Форум
Обращения
Мероприятия
Обучение
Участие в проекте
Заявки на участие
Заявки на услуги
Свернуть меню

Сайт работает в тестовом режиме, в случае возникновения вопросов Вы можете воспользоваться формой обратной связи или связаться с единым контакт-центром по телефону: +7 (495) 136 62 86 и с помощью адреса электронной почты support@pptrf.ru

Заявки на участие в проекте

№ 83 от 18.09.2019 Экспертная проверка

АКЦИОНЕРНОЕ ОБЩЕСТВО "

Тестов Тест Тестович

Доработка заявки

В ряде случаев заявка направляется на доработку:

1. Прикрепленная заявка не подписана уполномоченным представителем компании и нет печати организации
2. Не прикреплен подтверждающий документ по выручке
3. Основной код ОКВЭД-2 не соответствует базовым несырьевым отраслям. В таком случае предприятие имеет право на участие в проекте, при **подтверждении** выручки по подходящему дополнительному коду ОКВЭД-2 объемом не менее 400 млн рублей и не более 30 млрд рублей (см. слайд №7)
4. В открытых данных (ЕГРЮЛ, Росстат) отсутствует информация о владельцах предприятия. Требуется **подтверждение** о доли участия налоговых резидентов иностранных государств в уставном (складном) капитале предприятия менее 25%.
5. Некорректное оформление заявки



ПРОИЗВОДИТЕЛЬНОСТЬ.РФ

При возникновении вопросов по заполнению заявки на участие в Национальном проекте, Вы можете обратиться в единый контакт-центр:

По телефону: +7 (495) 136 62 86

По почте: support@pptrf.ru

По форме обратной связи на сайте производительность.рф

Важно! В обращении просьба указывать:

- ИНН предприятия
- учетную запись (логин) инициатора заявки
- дату подачи заявки
- номер (ID) поданной заявки (при наличии)
- снимок экрана с сообщением об ошибке (при наличии)